

8. Лапина, Т. А. Оценка конкурентоспособности выпускников вузов на рынке труда (на примере выпускников 2008 г. экономического факультета ОмГУ им. Ф. М. Достоевского) / Т. А. Лапина // Вестн. Ом. ун-та. Сер. Экономика. — 2009. — № 3. — С. 94—97.

Lapina, T. A. Otsenka konkurentosposobnosti vypusknikov vuzov na rynke truda (na primere vypusknikov 2008 g. ekonomicheskogo fakul'teta OmGU im. F. M. Dostoevskogo) / T. A. Lapina // Vestn. Om. un-ta. Ser. Ekonomika. — 2009. — № 3. — S. 94—97.

9. Мошквич, Л. И. Формирование оценки конкурентоспособности выпускника вуза [Электронный ресурс] / Л. И. Мошквич, А. В. Новачук. — Режим доступа: http://umc.gu-unpk.ru/umc/arhiv/2006/2/Moshkovich_Novachuk.doc. — Дата доступа: 05.05.2015.

Moshkovich, L. I. Formirovanie otsenki konkurentosposobnosti vypusknika vuzha [Elektronnyy resurs] / L. I. Moshkovich, A. V. Novachuk. — Rezhim dostupa: http://umc.gu-unpk.ru/umc/arhiv/2006/2/Moshkovich_Novachuk.doc. — Data dostupa: 05.05.2015.

10. Шевченко, В. И. Совершенствование системы менеджмента качества в учреждении высшего образования / В. И. Шевченко // Весн. Беларус. дзярж. экан. ун-та. — 2012. — № 1. — С. 40—46.

Shevchenko, V. I. Sovershenstvovanie sistemy menedzhmenta kachestva v uchrezhdenii vyshego obrazovaniya / V. I. Shevchenko // Vesn. Belarus. dzyarzh. ekan. un-ta. — 2012. — № 1. — S. 40—46.

11. Thune, C. The European systems of quality assurance — Dimensions of harmonisation and differentiation / C. Thune // Higher Education Management. — 1998. — Vol. 10, № 3. — P. 9—26.

12. Электронная база данных вакансий и резюме соискателей Республики Беларусь [Электронный ресурс]. — Режим доступа: <http://jobs.tut.by>. — Дата доступа: 01.05.2015.

13. Образовательный стандарт высшего образования первой ступени для специальности «1 26 02 03 Маркетинг» квалификации «Маркетолог-экономист» [Электронный ресурс] / М-во образования Респ. Беларусь. — Режим доступа: http://umo.bseu.by/doc/standart/1_26_02_03.pdf. — Дата доступа: 02.05.2015.

Статья поступила в редакцию 02.12.2016 г.

УДК 339.56: 339.923: 061.1

V. Ozhigina
BSEU (Minsk)

BELARUS — EAST AFRICAN COMMUNITY: STATUS AND DYNAMICS OF MUTUAL TRADE

Defined the features of economies and economic integration of the East African Community, described the structure and dynamics of trade relations of the Republic of Belarus with the countries in this region, identified problems and recommendations to correct them.

Keywords: international trade; East African Community; Republic of Belarus; Kenya; Rwanda; Tanzania; Uganda; Burundi; Southern Sudan; international economic integration.

В. В. Ожигина
кандидат экономических наук, доцент
БГЭУ (Минск)

БЕЛАРУСЬ — ВОСТОЧНОАФРИКАНСКОЕ СООБЩЕСТВО: СОСТОЯНИЕ И ДИНАМИКА ВЗАИМНОЙ ТОРГОВЛИ

Рассмотрены особенности экономики и экономической интеграции Восточноафриканского сообщества, охарактеризована структура и динамика торговых отношений Республики Беларусь со странами этого региона, выявлены проблемы и даны рекомендации по их устранению.

Ключевые слова: международная торговля; Восточноафриканское сообщество; Республика Беларусь; Кения; Руанда; Танзания; Уганда; Бурунди; Южный Судан; международная экономическая интеграция.

Согласно Национальной программе поддержки и развития Республики Беларусь на 2016—2020 годы развитие торговли с Африкой является приоритетом государственной политики в силу важности диверсификации внешнеэкономических связей Республики Беларусь за счет стран «дальней дуги», но здесь преобладают связи с Южной и Северной Африкой. Торговля с Восточной Африкой, в том числе с Восточноафриканским сообществом (ВАС), незначительна. Важно понять причины.

Цель статьи — охарактеризовать условия, структуру и тенденции развития торговли Республики Беларусь с интеграционным объединением ВАС, выявить проблемы и разработать рекомендации по их решению.

Торговля ВАС изучается в трудах Института Африки РАН, отчетах ВТО, в контексте развития [1], интеграции [2], мультирегионального соглашения о Трехсторонней зоне свободной торговли КОМЕСА — ВАС — САДК [3], отношений с Китаем и Индией [4], Россией [5]. Торговля Республики Беларусь изучается с Африкой в целом [6], ее регионами [7], а также отдельными государствами, среди которых страны ВАС, кроме Кении [8], специально не исследовались.

В 1917 г. британские колонии Кения и Уганда вошли в Таможенный союз (ТС), в 1927 г. — также и Танзания. В 1967 г., став независимыми, три страны основали ВАС по Соглашению о восточноафриканском сотрудничестве. Бурунди и Руанда, колонии Бельгии, входившие в единое колониальное государство Руанда-Урунду, вступили в ВАС в 2007 г. после окончания Великой конголезской войны, а в 2009 г. вошли в ТС. Южный Судан присоединился в 2014 г.

Страны ВАС имеют аграрные и низкодоходные развивающиеся экономики, испытывают дефицит продовольствия. Бурунди, Танзания, Руанда, Уганда и Южный Судан — наименее развитые страны, а также, за исключением Танзании, сильно задолжавшие и не имеющие выхода к морю.

Кения — наиболее развитая страна региона, обеспечивающая 40 % ВВП, 40 — производства в сельском хозяйстве, 37 — промышленности, 51 — обрабатывающей промышленности, 43 % — в сфере услуг, а также 41 % экспорта и 56 % внутрорегионального экспорта ВАС. Но по доле в промышленности ее уже превосходит Танзания — 39 %, а обрабатывающей промышленности — Уганда (59 %) (здесь и далее анализируются статистические данные ЮНКТАД). Растут ПИИ из Кении в ВАС и другие страны Африки, транснационализируется производство цемента, молочных продуктов, сизалевого волокна, деревянной мебели и интерьера, банковских, рекламных, консультативных услуг [9]. Такая асимметрия усиливает неравномерность распределения выгод интеграции в пользу Кении [10].

Неэффективное сельское хозяйство обеспечивает 29 % ВВП (в Бурунди — 40 %, Руанде — 35 %) и 80 % занятости. Первичные товары составляют 72 % экспорта (продовольственные — 43 %). Экспортируются кофе, чай, сизаль, пальмовое масло, овощи, фрукты, орехи, эфирносы, табак, пряности, цветы.

Промышленность дает 21 % ВВП (обрабатывающая — 9 %) и 28 % экспорта: пищевая, текстильная и обувная, добывающая, металлургическая, лесоперерабатывающая, цементная, кирпичная. В Кении есть нефтепереработка на импортном сырье. ВАС специализируется на экспорте драгметаллов и камней, руд и металлов, одежды, кожи, мыла, бумаги, алкогольных напитков, посуды.

Сфера услуг дает 50 % ВВП, 42 % экспорта и 20 % импорта. Сильна зависимость от туризма — 33 % экспорта услуг, особенно в Руанде (66 %), Танзании (57 %), Уганде (50 %). Мала протяженность железных дорог. Танзания и Кения — транзитные территории по выходу к морю для региона бассейна оз. Виктория (других стран ВАС, Эфио-

пии, Демократической Республики Конго). Для торговли созданы мультимодальные транспортные коридоры — Северный и Центральный, связавшие 2 порта — Момбасу и Дар-эс-Салам, модернизированные с применением ИКТ. Строится новый порт Ламу в Кении. Крупнейший аэропорт есть в Найроби. Скорость Интернета низкая, что осложняет координацию бизнеса и торговлю.

Доля внутрирегиональной торговли довольно высокая — 18 % в 2015 г., причем на промышленные товары приходится 58 %, тогда как в экспорте в третьи страны — всего 19 %, там доминируют первичные товары — 80 % (во взаимной торговле — 42 %). Основные рынки сбыта: КОМЕСА — 27 %, ЕС — 19, САДК — 16, Индия — 8, Китай — 6, США — 4 %. В импорте промышленные товары составляют 62 %, топливо — 25 %, продовольствие — 10 %. Большая доля импорта приходится на Индию (20 %), Китай (17 %), Персидский залив (14 %), ЕС (12 %).

Формирование ТС завершено к 2010 г. С 2009 г. идет создание общего рынка товаров, услуг, капитала и труда, валютного и политического союза. В 1999 г. введен единый паспорт. Действуют СЭЗ (Найроби, Ати Ривер, Момбас), планируется создать Восточноафриканскую фондовую биржу, чью основу составит биржа в Найроби (Кения), занимающая 4-е место в Африке.

Таможенные формальности гармонизированы. Единый тариф составляет 12,8 %, на сельскохозяйственные товары — 19,6—20 %, остальные — 11,6 %. Пошлины и налоги взимаются один раз на внешней границе ТС. Идет упрощение процедур торговли, но пока из 54 стран Африки в рейтинге «Делай бизнес» по «Международной торговле» страны ВАС придерживаются середины: Уганда — на 23-м месте, Кения — 26-м, Бурунди — 32-м, Руанда — 33-м, Танзания отстает — 48-е место.

Беларусь установила дипломатические отношения со всеми членами ВАС: Бурунди — 24.07.1992 г., Кенией — 14.06.1993, Угандой — 29.09.1993, Руандой — 27.10.1993, Танзанией — 16.08.1995, Южным Суданом — 03.09.2013 г. ВАС занимает всего 0,025 % экспорта и 0,04 % импорта Республики Беларусь, что составляет 2,91 % ее экспорта и 2,22 % импорта в Африку, хотя эта доля выросла (в 1995 г. она составляла всего 0,01 % по экспорту и импорту) (рис. 1).

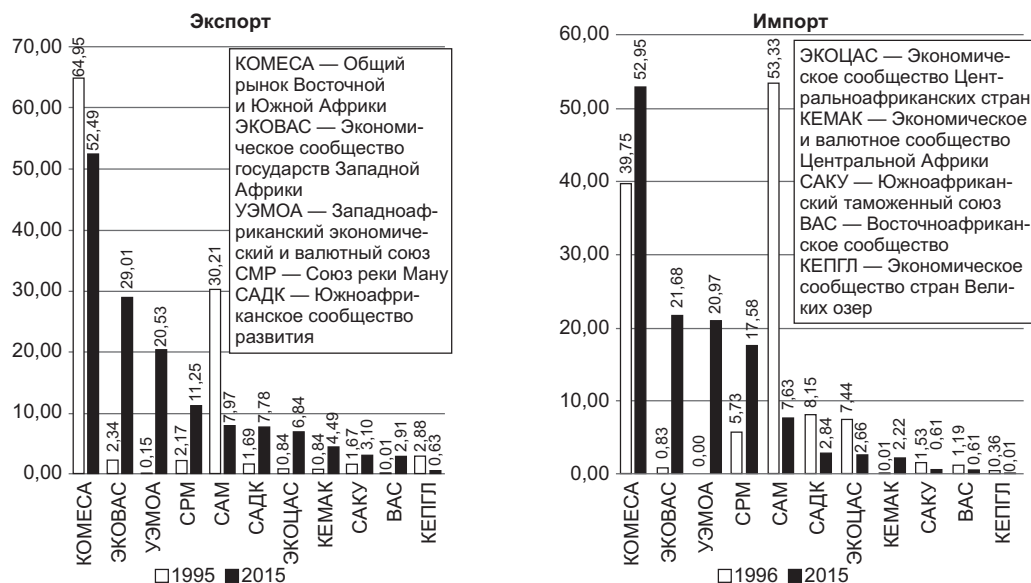


Рис. 1. Доля интеграционных групп в белорусском экспорте и импорте с Африкой, %

Источники: разработано автором по данным ЮНКТАД.

Для ВАС торговля с Республикой Беларусь тоже незначительна, но ее доля выросла за 1995—2015 гг. по экспорту с 0 до 0,01 % в страны мира и до 4,6 % — в СНГ, по импорту — до 0,03 и 1,98 %. Хотя для отдельных стран она более значима: в экспорте Кении Беларусь занимает 0,19 % в страны мира и 5,72 % — в СНГ, в импорте Уганды — 0,11 и 5,54 %. Торговля эпизодична, сальдо неустойчиво: в 2013 и 2015 гг. — отрицательное, в 2014 г. — положительное (рис. 2).

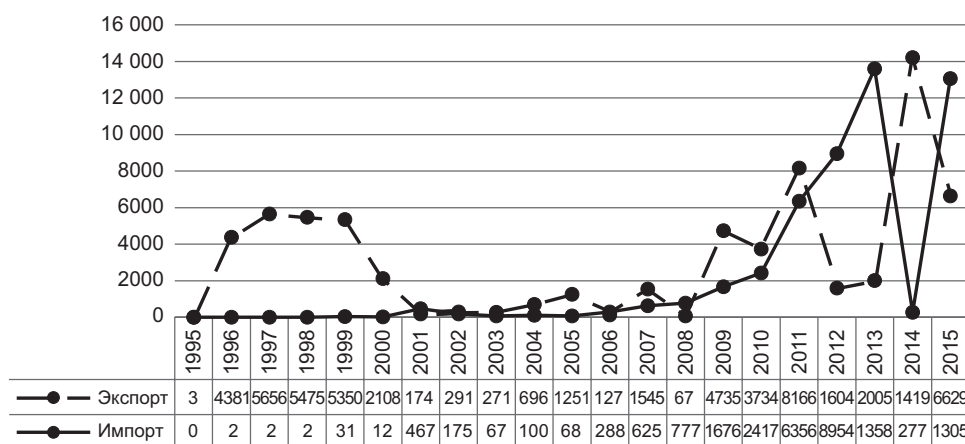


Рис. 2. Экспорт и импорт Республики Беларусь со странами ВАС, тыс. дол.

Источники: разработано автором по данным ЮНКТАД.

В белорусском экспорте преобладают товары обрабатывающей промышленности — 98 % (рис. 3), но структура неустойчива. Эпизодически вывозятся товары легкой промышленности (от 0,01 % в 2012 г. до 15 % в 2001 г.), металлургии — в 2005 г. (55,4 %), 2012—2013 гг. (0,01 %). Половина экспорта в 2015 г. пришлось на удобрения, 13 — оптические инструменты, 7 — автозапчасти, 6 % — на мужскую одежду, вывозятся печатные материалы, медикаменты и аппаратура, измерительные приборы, инсектициды, одежда, шины, двигатели, насосы, сельхоз- и электроэнергетические машины, инструменты, мебель (рис. 4).




Рис. 3. Товарная структура торговли Беларуси со странами ВАС, 2015 г., %

Источники: разработано автором по данным ЮНКТАД.

Прочие товары — 7,1
 Поршневые двигатели внутреннего сгорания и их детали — 1,2
 Резиновые покрывающие, взаимозаменяемые проекторы, флепы и камеры — 1,3
 Инсектициды и аналогичные товары для розничной торговли — 1,4
 Предметы одежды и одежные принадлежности, кроме изготовленных из текстильных тканей, — 1,7
 Измерительные, контрольные, анализирующие и регулирующие инструменты и приборы — 1,7
 Нефтяные масла и нефтепродукты, полученные из битуминозных минералов, > 70 % масел — 1,7
 Электродиагностическая аппаратура для медицинских целей — 2,4
 Одежные принадлежности, изготовленные из текстильных тканей, — 2,6
 Печатная продукция — 3,2
 Мужская одежда из текстильных тканей, кроме трикотажных и вязаных, — 6,1
 Детали и принадлежности автомобилей — 6,7
 Оптические приборы и аппараты, не включенные в другие категории, — 12,9

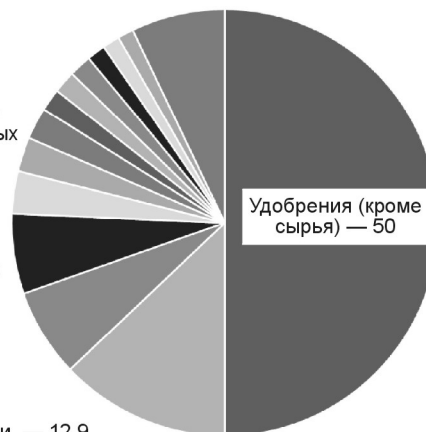


Рис. 4. Отдельные товары в белорусском экспорте в ВАС в 2015 г., %

Источники: разработано автором по данным ЮНКТАД.

В импорте доминирует продовольствие — 86 % (см. рис. 3), иногда сельхозсырье: в 2014 г. — 91 %, в 2007 г. — 70 %. В 2013—2014 гг. импортировалось топливо — 8 и 3 %. Встречаются товары машиностроения и легкой промышленности, но их доля мала (0,01—1 %). Импортируются овощи (55 %), табак (16), растительное сырье (14), фрукты и орехи (14 %), чай, кофе, специи (рис. 5).

Электрические машины и устройства — 0,002
 Пряности — 0,002
 Чай и мате — 0,8
 Кофе и заменители кофе — 0,3
 Фрукты и орехи (кроме масличных), свежие или сушеные, — 13,8
 Сырьевые материалы растительного происхождения, не включенные в другие категории, — 13,8
 Табак неготовый; табачные отходы — 15,9

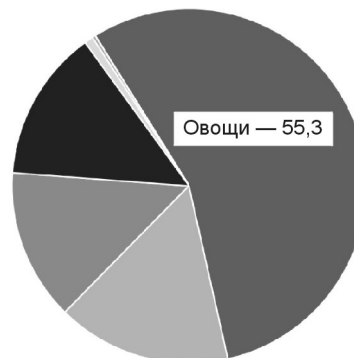


Рис. 5. Отдельные товары в белорусском импорте из ВАС в 2015 г., %

Источники: разработано автором по данным ЮНКТАД.

Развивается торговля образовательными, туристическими и спортивными услугами, но ее масштабы пока минимальны. Взаимные ПИИ, по данным Национального банка Республики Беларусь, в 2011—2015 гг. отсутствовали.

Основным торговым партнером Беларуси в этом регионе является Кения — 70 % товарооборота. Но так было не всегда — первенство переходило к Бурунди, Уганде и Танзании. За 2000—2014 гг. экспорт в эту страну вырос в 256 раз — с 54,1 тыс. до 13,84 млн дол., однако в 2015 г. он вновь снизился до 2,97 млн дол. Импорт вырос с 2,2 тыс. до 10,8 млн дол. (табл. 1).

Таблица 1. Экспорт и импорт Беларуси с отдельными странами ВАС, тыс. дол.

Страна	Год									
	1995	1996	1997	1998	1999	2000	2005	2010	2014 (%)	2015 (%)
Бурунди					3085,8		28,7		1,4 (0,01)	(0,0)
Кения						54,1	396,5	168,2	13 835,3 (97,4)	2974,5 (44,9)
Руанда					1099,5				9,9 (0,07)	1230,9 (18,6)
Уганда	3,2	4377,0	5651,0	5470,0	1161,7	1892,8		3007,1	163,5 (1,2)	1815,5 (27,4)
Танзания		4,0	5,0	4,7	3,4	160,6	826,1	558,8	188,1 (1,3)	607,7 (9,2)
<i>Экспорт в ВАС</i>	3,2	4381,0	5656,0	5475,0	5350,4	2107,5	1251	3734,1	14 198,2 (100)	6628,6 (100)
Бурунди							3,2			(0,0)
Кения						2,2	21,3	895,3	277 (100)	10 771,1 (82,5)
Руанда		2,0	2,0	1,7				4,3		32,5 (0,2)
Уганда					31,3		5,2	877,9		647,5 (5,0)
Танзания						10,1	38,0	639,1		1606,1 (12,3)
<i>Импорт из ВАС</i>		2,0	2,0	1,7	31,3	12,3	67,7	2416,6	277 (100)	13 057,2 (100)

Источники: составлено автором по данным ЮНКТАД.

В ходе визита белорусской делегации в 2014 г. проведен круглый стол «Беларусь — Кения» с участием бизнеса. Планируется заключить соглашения по торговле и инвестициям, создать совместные и сборочные предприятия по производству тракторов, авто- и дорожно-строительной техники, расширить поставки сельхозтехники, удобрений и продуктов питания, принять участие в инфраструктурных проектах Кении, сотрудничать по линии ООН и Африканского союза [11].

Порядка 60 % экспорта в Кению составляют калийные и азотные удобрения, 67 % импорта — овощи (табл. 2). Рост в 2014 г. обусловлен началом поставок тракторов и сельхозтехники (10,8 и 1,7 млн дол.), но упал экспорт удобрений на 23 % «за счет прекращения поставок азотных удобрений. В 2013 г. их было экспортировано на сумму 0,5 млн дол.», «в 2014 г. сделан шаг в продвижении на кенийский рынок белорусской сложнотехнической продукции» [8, с. 28]. В 2015 г. поставки удобрений выросли в 1,8 раза по сравнению с 2013 г. К 2015 г. диверсифицировалась структура: в 2000 г. — 2 позиции (шины, печатная продукция), в 2010 — 5, 2012 — 13, 2014 — 9, 2015 — 28. Рост произошел за счет запчастей, медаппаратуры, насосов, нефтепродуктов, мебели, инструментов, кранов и клапанов, генераторных установок, шин, подшипников, краски.

Таблица 2. Структура торговли Беларуси с Кенией в 2015 г.

Товар	Экспорт		Товар	Импорт	
	тыс. дол.	%		тыс. дол.	%
1	2	3	4	5	6
Удобрения (кроме сырья)	1824,1	61,3	Овощи	7218,3	67,0
Детали и принадлежности автомобилей	442,9	14,9	Фрукты и орехи (кроме масличных)	1793,2	16,6
Электродиагностическая аппаратура для медицинских целей	158,4	5,3			

Окончание табл. 2

1	2	3	4	5	6
Нефтяные масла и нефтепродукты	115,4	3,9	Сырьевые материалы растительного происхождения, не включенные в другие категории	1647,1	15,3
Поршневые двигатели внутреннего сгорания, детали	77,5	2,6			
Резиновые покрышки, взаимозаменяемые протекторы, флепы и камеры	67,5	2,3			
Насосы (кроме жидкостных), воздушные или др.	53,5	1,8	Чай и мате	105,0	1,0
Измерительные, контрольные, анализирующие и регулирующие инструменты и приборы	50,0	1,7	Кофе и заменители кофе	7,0	0,1
Инструмент ручной и машинный	39,5	1,3	Пряности	0,3	0,003
Краны, клапаны, вентили	38,6	1,3	Электрические машины и устройства, не включенные в другие категории	0,2	0,002
Насосы жидкостные	35,4	1,2			
Тракторы	16,3	0,5			
Итого	2919,1	98,2	Итого	10 771,1	100,0

Источники: составлено автором по данным ЮНКТАД.

В импорте количество позиций выросло с 2 до 7 в 2000—2015 гг., но некоторые товары либо имели разовые поставки (рыба и морепродукты, бумага и картон, цемент, туристические товары и др.), либо перестали поставляться, например, табак и табачные отходы в 2013—2015 гг. из Кении не ввозились.

Уганда дает 13 % белорусского товарооборота с ВАС. Экспорт в 2015 г. включил 22 позиции (табл. 3), в 2000 г. — всего 10. Но после 2000 г. прекратился экспорт мыла, стекла, гвоздей, изделий из резины, станков, насосов, подшипников, прицепов и полуприцепов, часов. Удобрения не поставляются. Из Уганды ввозят только табак (99,9 %) и кофе (0,1 %). Эпизодически импортировались рыба, овощи, фрукты, орехи, чай, растительное сырье.

Таблица 3. Структура белорусского экспорта в Уганду в 2015 г.

Товар	Экспорт	
	тыс. дол.	%
Оптические приборы и аппараты, не включенные в другие категории	858,4	47,3
Мужская одежда из текстильных тканей, кроме трикотажных и вязаных	401,5	22,1
Одежные принадлежности, изготовленные из текстильных тканей	175,4	9,7
Предметы одежды и одежные принадлежности, кроме текстильных	112,9	6,2
Печатная продукция	95,7	5,3
Тканые ткани из искусственных текстильных материалов	53,6	3,0
Измерительные, контрольные, анализирующие и регулирующие инструменты, приборы	41,4	2,3
Изделия из неблагородных металлов, не включенные в другие категории	37,4	2,1
Итого	1783,3	98,2

Источники: составлено автором по данным ЮНКТАД.

2—11 октября 2016 г. Беларусь представила свои товары на выставке Uganda International Trade Fair в Кампала с участием более 60 стран [12]. Перспективным является

экспорт белорусских образовательных услуг, продукции сельского хозяйства, пищевой промышленности, малогабаритной сельхозтехники. Российское посольство планирует открыть Почетное консульство Уганды в Минске. Обсуждается возможность многостороннего форума «Беларусь — Африка», участие белорусских производителей в мероприятиях посольства [13].

Танзания обеспечивает 11 % товарооборота с ВАС. За 2000—2015 гг. белорусский экспорт вырос в 4 раза, импорт — в 159 (см. табл. 1). Сальдо торговли в 2015 г. было отрицательным. В экспорте в 2000 г. было всего 3 позиции (часы, шины, шпон и фанера), которые больше не вывозятся. К 2015 г. стало уже 15 позиций. Эпизодически вывозятся алкогольные напитки, бумага и картон, ткани, прутки, трубы, гвозди, подшипники, насосы, оптические инструменты, одежда. Число импортных позиций выросло с 2 в 2000 г. (рыба и красители) до 5. Табак занимает 1-е место — 27—99 % импорта (табл. 4). С 2007 г. прекратились поставки рыбы и морепродуктов. Пряности, красители и пряжа больше не ввозятся.

Таблица 4. Структура торговли Беларуси с Танзанией в 2015 г.

Товар	Экспорт		Товар	Импорт	
	тыс. дол.	%		тыс. дол.	%
Удобрения (кроме сырья)	284,7	46,8	Табак неготовый, табачные отходы	1435,0	89,4
Печатная продукция	103,6	17,0			
Инсектициды и аналогичные товары для розничной торговли	93,4	15,4			
Машины и оборудование для гражданского строительства	34	5,6	Сырьевые материалы растительного происхождения, не включенные в другие категории	152,9	9,5
Медикаменты (включая ветеринарные медикаменты)	33,7	5,5			
Тракторы	26,8	4,4			
Электрические машины и устройства, их части	17	2,8			
Измерительные, контрольные, анализирующие и регулирующие инструменты и приборы	8,2	1,3			
Сельскохозяйственные машины (кроме тракторов), детали	2,4	0,4			
Электроприборы для замыкания и размыкания электроцепей	2,2	0,4			
Прицепы и полуприцепы	1,1	0,2	Овощи	7,1	0,4
Оборудование для электросвязи, не включенное в другие категории	0,3	0,05			
Электрические машины и устройства, не включенные в другие категории	0,1	0,02			
Машины для автоматической обработки данных и их узлы	0,1	0,02	Фрукты и орехи (кроме масляных)	5,5	0,3
Электрораспределительное оборудование, не включенное в другие категории	0,1	0,02			
<i>Итого</i>	607,7	100,0	Кофе и заменители кофе	5,4	0,3
<i>Итого</i>			<i>Итого</i>	1606,1	100,0

Источники: составлено автором по данным ЮНКТАД.

Танзания заинтересована в образовательных услугах медицинских и аграрных вузов, спортивных учреждений [14]. В 2016 г. Беларусь участвовала в выставке East Africa в Дар-эс-Саламе. Танзании интересен импорт тракторов, молочной продукции, детского питания, медицинских товаров, дорожно-строительной техники. Возможно участие Беларуси в дорожном строительстве [15].

На Руанду приходится 6 % товарооборота. В 2015 г. Беларусь ввозила только кофе, ранее — фрукты, орехи, растительное сырье, алкогольные напитки, одежду. Экспорт удобрений начался в 2015 г. — 98 %. Ввозятся измерительные приборы, печатная продукция, машины для автоматической обработки данных.

В 2014 г. послами Беларуси и Руанды в России подписаны документы о взаимодействии в торговле и формировании договорно-правовой базы [16]. Экономические отношения осложняются проблемами безопасности, обусловленными этническими противоречиями хуту и тутси на этой территории.

Торговля с Бурунди мало развита. Причины — отсутствие выхода к морю и сложная политическая обстановка. В 2011 г. импортировался только прокат черных металлов на 4 тыс. дол., в 2002—2008 гг. — кофе. Больше поставок не было. Последний экспорт представлен тоже одной позицией — измерительными инструментами и приборами на сумму 1,4 тыс. дол. в 2014 г. Экспорт удобрений был только в 2005 г. В 1999, 2004 и 2005 гг. были поставки светильников, автозапчастей, телекоммуникационного оборудования, автомобилей. Прекращение торговли обусловлено тем, что 13.05.2015 г. группа бурундийских офицеров предприняла попытку военного переворота [17].

Беларусь признала независимость Южного Судана в 2011 г., установила дипломатические отношения в 2013 г. [18], но торговля отсутствует, так как в декабре 2013 г. возобновлен конфликт представителей доминирующей народности динка и племени нуэр. В августе 2015 г. подписано мирное соглашение, но в июле 2016 г., за два дня до годовщины независимости, начался новый конфликт [19].

Южный Судан привлекателен для Беларуси наличием нефти как основного экспортного товара, но трубопроводы контролируются Суданом, а часть добычи — иностранными компаниями. Страна экспортирует ценные породы дерева, драгоценные металлы, железо, цинк, медь, вольфрам, хлопок и арахис. Возможны поставки белорусских медикаментов, медицинской и военной техники.

Итак, проблемами развития торговли Беларусь — ВАС являются: аграрный и добывающий характер экономики ВАС, сложная эпидемиологическая обстановка, внутренние политические проблемы, межэтнические вооруженные конфликты, бремя внешней задолженности, инфляция, обуславливающие невзаимодополняемость в торговле, низкий платежеспособный спрос стран ВАС, недостаточную дисциплинированность в выполнении обязательств; зависимость структуры и сальдо торговли от эпизодических поставок; недиверсифицированность торговли, особенно с Бурунди и Руандой; отсутствие ПИИ и торговой инфраструктуры; недостаточная информированность о возможностях стран.

Развитию торговли может способствовать формирование полноценной договорно-правовой базы; содействие международных финансовых структур; тщательный выбор надежных и платежеспособных партнеров; диверсификация экспорта за счет ориентированных на Африку товаров, продовольственных и потребительских товаров, услуг, расширения линейки сложнотехнической продукции и повышения качества ее обслуживания; создание товаропроводящей сети; рост эффективности рекламы и продвижения продукции, в том числе в сети Интернет; подготовка менеджеров и маркетологов, знающих специфику рынков Африки; повышение роли посольств в продвижении продукции; расширение участия белорусских предприятий на выездных мероприятиях в Африке. В ситуации с Восточноафриканским сообществом важно и то, что обосновавшись на рынке одной из его стран-участниц, сделав ПИИ, создав сборочное предприятие или включившись частями, комплектующими, материалами в производственные цепочки, Беларусь получит выход на всю единую таможенную территорию, реально формирующийся и растущий общий рынок этого региона.

Литература

1. *Коротаев, А. В.* Социально-экономическое развитие и прогноз структурно-демографических рисков стран Восточной Африки (Кения, Танзания, Уганда) / А. В. Коротаев, Ю. В. Зинькина // Восток. Афро-Азиатские общества: история и современность. — 2013. — № 1. — С. 105—118.
- Korotaev, A. V.* Sotsial'no-ekonomicheskoe razvitie i prognoz strukturno-demograficheskikh riskov stran Vostochnoy Afriki (Keniya, Tanzaniya, Uganda) / A. V. Korotaev, Yu. V. Zin'kina // Vostok. Afro-Aziatskie obshchestva: istoriya i sovremennost'. — 2013. — № 1. — С. 105—118.
2. *Турьинская, Х. М.* Судьбы политической интеграции в Африке: Восточноафриканское сообщество / Х. М. Турьинская // Азия и Африка сегодня. — 2016. — № 6 (707). — С. 30—35.
- Tur'inskaya, Kh. M.* Sud'by politicheskoy integratsii v Afrike: Vostochnoafrikanskoe soobshchestvo / Kh. M. Tur'inskaya // Aziya i Afrika segodnya. — 2016. — № 6 (707). — С. 30—35.
3. *Ожигина, В. В.* Межрегиональные интеграционные соглашения: особенности, причины появления и тенденции развития / В. В. Ожигина // Весн. Беларус. дзярж. экан. ун-та. — 2016. — № 29/2. — С. 273—281.
- Ozhigina, V. V.* Mezhr regional'nye integratsionnye soglasheniya: osobennosti, prichiny poyavleniya i tendentsii razvitiya / V. V. Ozhigina // Vesn. Belarus. dzyarzh. ekan. un-ta. — 2016. — № 29/2. — С. 273—281.
4. *Дейч, Т. Л.* «Восходящие» азиатские державы осваивают Восточную Африку / Т. Л. Дейч, В. А. Усов // Азия и Африка сегодня. — 2014. — № 12 (689). — С. 21—26.
- Deych, T. L.* «Voskhodyashchie» aziatskie derzhavy osvvaivayut Vostochnuyu Afriku / T. L. Deych, V. A. Usov // Aziya i Afrika segodnya. — 2014. — № 12 (689). — С. 21—26.
5. *Трофимова, О. Е.* Экономические приоритеты отношений России и Африки южнее Сахары / О. Е. Трофимова, А. В. Щедрин // Междунар. процессы. — 2015. — Т. 13, № 43. — С. 122—134.
- Trofimova, O. E.* Ekonomicheskie priorityety otnosheniy Rossii i Afriki yuzhnee Sakhary / O. E. Trofimova, A. V. Shchedrin // Mezhdunar. protsessy. — 2015. — Т. 13, № 43. — С. 122—134.
6. *Кухальский, О. Д.* Внешняя торговля Республики Беларусь с государствами Африки / О. Д. Кухальский // Конкурсные торги в Беларуси и за рубежом. — 2015. — № 5 (411). — С. 8—10.
- Kukhal'skiy, O. D.* Vneshnyaya trgovlya Respubliki Belarus' s gosudarstvami Afriki / O. D. Kukhal'skiy // Konkursnye torgi v Belarusi i za rubezhom. — 2015. — № 5 (411). — С. 8—10.
7. *Шмарловская, Г. А.* Сообщество развития Южной Африки (САДК): торговля, интеграция, механизмы регулирования : монография / Г. А. Шмарловская, В. П. Конштантину. — Минск : Мисанта, 2014. — 220 с.
- Shmarlovskaya, G. A.* Soobshchestvo razvitiya Yuzhnoy Afriki (SADK): trgovlya, integratsiya, mekhanizmy regulirovaniya : monografiya / G. A. Shmarlovskaya, V. P. Konshtantinu. — Minsk : Misanta, 2014. — 220 s.
8. *Изотов, Н.* Беларусь — Кения: освоение рынков Восточной Африки / Н. Изотов // Конкурсные торги в Беларуси и за рубежом. — 2015. — № 5 (411). — С. 28—30.
- Izotov, N.* Belarus' — Keniya: osvoenie rynkov Vostochnoy Afriki / N. Izotov // Konkursnye torgi v Belarusi i za rubezhom. — 2015. — № 5 (411). — С. 28—30.
9. *Сапунцов, А. Л.* Региональные особенности внешнеэкономической экспансии ТНК Кении / А. Л. Сапунцов // Вестн. Самар. гос. экон. ун-та. — 2015. — № 7 (129). — С. 24—32.
- Sapuntsov, A. L.* Regional'nye osobennosti vneshneekonomicheskoy ekspansii TNK Kenii / A. L. Sapuntsov // Vestn. Samar. gos. ekon. un-ta. — 2015. — № 7 (129). — С. 24—32.
10. *Ожигина, В. В.* От Единого экономического пространства к Евразийскому экономическому союзу: новые возможности или старые проблемы? / В. В. Ожигина // Мир перемен. — 2016. — № 1. — С. 164—179.
- Ozhigina, V. V.* Ot Edinogo ekonomicheskogo prostranstva k Evraziyskomu ekonomicheskому союзу: novye vozmozhnosti ili starye problemy? / V. V. Ozhigina // Mir peremen. — 2016. — № 1. — С. 164—179.
11. Беларусь и Кения подготовят соглашения о торговом сотрудничестве и взаимной защите инвестиций [Электронный ресурс] // Belarus.by. — Режим доступа: http://www.belarus.by/ru/government/events/belarus-i-keniya-podgotovjat-soglasheniya-o-torgovom-sotrudnichestve-i-vzaimnoj-zaschite-investitsij_i_16203.html. — Дата доступа: 23.10.2016.
12. Международная торгово-промышленная выставка Uganda International Trade Fair [Электронный ресурс] // Могилевский областной исполнительный комитет. — Режим доступа:

<http://mogilev-region.gov.by/page/61709-mezhdunarodnaya-torgovo-promyshlennaya-vystavka-uganda-international-trade-fair>. — Дата доступа: 08.10.2016.

13. Встреча с Чрезвычайным и Полномочным Послом Уганды [Электронный ресурс] // Белорусская торгово-промышленная палата. — Режим доступа: http://www.cci.by/ru/content/2016_143. — Дата доступа: 21.10.2016.

14. Власов, Д. Танзания заинтересована в привлечении белорусских тренеров для работы по индивидуальным контрактам [Электронный ресурс] / Д. Власов // БЕЛАПАН. — Режим доступа: <http://belapan.by/archive/2007/12/14/203188/>. — Дата доступа: 17.11.2016.

Vlasov, D. Tanzaniya zainteresovana v privlechenii belorusskikh trenerov dlya raboty po individual'nym kontraktam [Elektronnyy resurs] / D. Vlasov // BELAPAN. — Rezhim dostupa: <http://belapan.by/archive/2007/12/14/203188/>. — Data dostupa: 17.11.2016.

15. Представители Национального центра маркетинга и конъюнктуры цен в составе мониторинговой группы изучают рынок Танзании [Электронный ресурс] // Национальный центр маркетинга и конъюнктуры цен. — Режим доступа: <http://ncmps.by/predstaviteli-nacionalnogo-centra-market.html>. — Дата доступа: 17.11.2016.

16. Беларусь и Руанда договорились о сотрудничестве в сфере торговли [Электронный ресурс] // Белинформ. — Режим доступа: <http://belinform.org/ru/news/20141124/04628.html>. — Дата доступа: 17.11.2016.

17. Богданов обсудил с президентом Бурунди экономическое сотрудничество [Электронный ресурс] // РИА Новости. — Режим доступа: <https://ria.ru/world/20160515/1433440941.html>. — Дата доступа: 17.11.2016.

18. Об установлении дипотношений с Южным Суданом [Электронный ресурс] // Посольство Республики Беларусь в Арабской Республике Египет. — Режим доступа: <http://egypt.mfa.gov.by/ru/embassy/news/c1591dd87beec8a.html>. — Дата доступа: 17.11.2016.

19. ООН: не менее 300 человек погибли в столкновениях в Южном Судане [Электронный ресурс] // Гражданин созидатель. — Режим доступа: <http://www.gr-sozidatel.ru/history/event-30009.html>. — Дата доступа: 11.11.2016.

Статья поступила в редакцию 30.11.2016 г.

УДК 399.56(476):339.923

T. Osipovich
BSEU (Minsk)
V. Osipovich
BSUIR (Minsk)
N. Davydova

Research Economic Institute of the Ministry of Economy of the Republic of Belarus (Mogilev)

TENDENCIES OF DEVELOPMENT OF NATIONAL COMMODITY DISTRIBUTION NETWORK IN THE MARKETS OF A COMMON ECONOMIC SPACE

The analysis of dynamics of quantity, structure, commodity structure of export and results of activity of national subjects of commodity distribution network in the market of a common economic space is carried out. Tendencies of such subjects' development are revealed.

Keywords: commodity distribution network; commodity structure of export; single economic space; departmental accessory.